

VERKEERSTELLING

Motorvoertuigen

Meetlocatie

Rijksstraatweg
Haren
Tussen Stadion Esserberg en Esserweg
Ri. 1 = Ri. Noordwest (Esserweg)
Ri. 2 = Ri. Zuidoost (Stadion Esserberg)

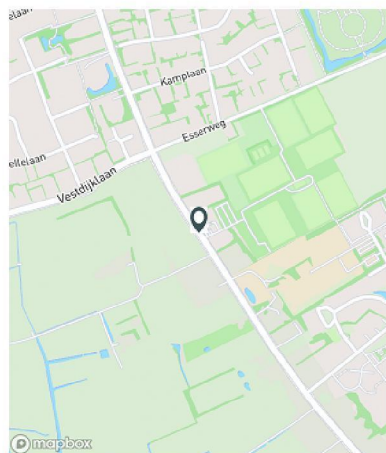
Meting

Meetperiode: 3 oktober t/m 20 oktober 2025

Methodiek: Telslangen

In opdracht van: Sweco NL

Uitgevoerd door: MetroCount



Voertuigclassificatie

Voertuigclassificatie op basis van ascombinaties

L = Licht verkeer (2 assen, asafstand < 3,7 m)

M = Middelzwaar verkeer (2 assen, asafstand > 3,7 m)

Z = Zwaar verkeer (3 of meer assen)

RIJKSSTRAATWEG, HAREN

Tussen Stadion Esserberg en Esserweg

INTENSITEITEN

	Doorsnede		Ri. Noordwest		Ri. Zuidoost			
	Werkdag	Weekdag	Werkdag	Weekdag	Werkdag	Weekdag		
Etmaal (0-24u)	8469	100%	7794	100%	4089	3780	4380	4013
Dag (7-19u)	7201	85.0%	6589	84.5%	3436	3167	3764	3422
Avond (19-23u)	1018	12.0%	942	12.1%	539	496	479	446
Nacht (23-7u)	250	3.0%	262	3.4%	114	117	136	145
Ochtendspits (7-9u)	1125	13.3%	877	11.3%	500	385	624	492
Avondspits (16-18u)	1542	18.2%	1404	18.0%	734	684	808	720

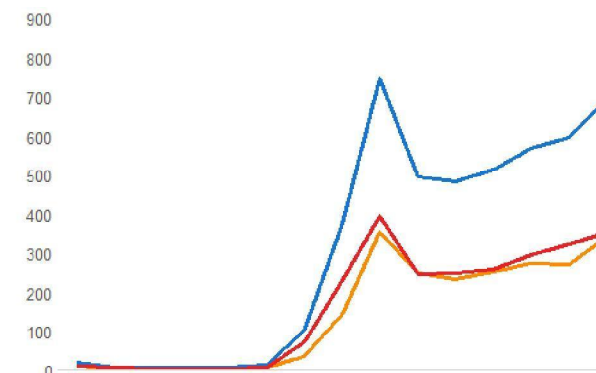
UURCIJFERS

	Doorsnede		Ri. Noordwest		Ri. Zuidoost			
	Werkdag	Weekdag	Werkdag	Weekdag	Werkdag	Weekdag		
00:00 - 01:00	19	0.2%	31	0.4%	10	15	9	16
01:00 - 02:00	8	0.1%	14	0.2%	2	6	6	8
02:00 - 03:00	6	0.1%	10	0.1%	2	3	4	6
03:00 - 04:00	5	0.1%	8	0.1%	2	3	3	5
04:00 - 05:00	5	0.1%	8	0.1%	2	3	3	5
05:00 - 06:00	13	0.1%	15	0.2%	7	9	6	6
06:00 - 07:00	103	1.2%	87	1.1%	33	27	70	61
07:00 - 08:00	376	4.4%	297	3.8%	146	114	231	183
08:00 - 09:00	749	8.8%	580	7.4%	355	271	394	310
09:00 - 10:00	495	5.8%	442	5.7%	250	213	246	229
10:00 - 11:00	482	5.7%	450	5.8%	233	217	249	233
11:00 - 12:00	514	6.1%	497	6.4%	254	246	260	251
12:00 - 13:00	570	6.7%	554	7.1%	275	272	294	282
13:00 - 14:00	596	7.0%	598	7.7%	272	280	324	317
14:00 - 15:00	695	8.2%	671	8.6%	342	327	352	344
15:00 - 16:00	710	8.4%	668	8.6%	351	334	359	334
16:00 - 17:00	760	9.0%	702	9.0%	371	349	389	353
17:00 - 18:00	782	9.2%	702	9.0%	362	335	419	367
18:00 - 19:00	472	5.6%	430	5.5%	224	210	248	220
19:00 - 20:00	374	4.4%	344	4.4%	192	180	182	165
20:00 - 21:00	269	3.2%	253	3.2%	138	130	131	123
21:00 - 22:00	210	2.5%	195	2.5%	114	104	96	91
22:00 - 23:00	166	2.0%	150	1.9%	95	83	71	67
23:00 - 00:00	92	1.1%	90	1.2%	56	52	36	38

VOERTUIGVERDELING

	Doorsnede		Ri. Noordwest		Ri. Zuidoost			
	Werkdag	Weekdag	Werkdag	Weekdag	Werkdag	Weekdag		
Licht (L)	8163	96.4%	7543	96.8%	96.9%	97.3%	95.9%	96.3%
Middelzwaar (M)	236	2.8%	192	2.5%	2.3%	2.0%	3.3%	2.9%
Zwaar (Z)	70	0.8%	59	0.8%	0.8%	0.7%	0.8%	0.8%

UURVERLOOP WERKDAG PER RIJRICHTING



ETMAALTOTALEN

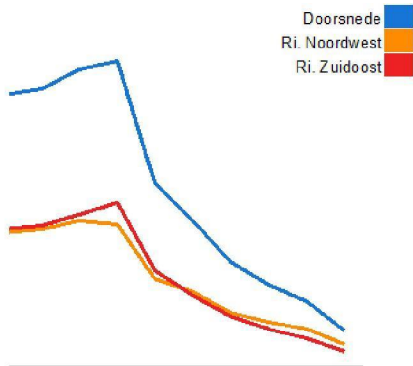
	Aantal voertuigen	
Sat 4/Oct	7935	793500%
Sun 5/Oct	5694	569400%
Mon 6/Oct	7954	795400%
Tue 7/Oct	8455	845500%
Wed 8/Oct	8361	836100%
Thur 9/Oct	9074	907400%
Fri 10/Oct	8891	889100%
Sat 11/Oct	0	0%
Sun 12/Oct	0	0%
Mon 13/Oct	0	0%
Tue 14/Oct	8605	860500%
Wed 15/Oct	8320	832000%
Thur 16/Oct	8406	840600%
Fri 17/Oct	8813	881300%
Sat 18/Oct	5929	592900%
Sun 19/Oct	4865	486500%

SNELHEID

Gem. snelheid V85
< 20 km/u
20 - 30 km/u
30 - 40 km/u
40 - 50 km/u
50 - 60 km/u
60 - 70 km/u
70 - 80 km/u
≥ 80 km/u



ING



HEID

Doornede	Ri. Noordwest	Ri. Zuidoost
47	47	47
56	55	57
0,9%	0,2%	1,5%
5,4%	4,7%	6,1%
8,0%	7,0%	8,9%
52,6%	58,7%	46,8%
30,1%	27,0%	33,0%
2,5%	1,9%	3,1%
0,4%	0,3%	0,5%
0,1%	0,1%	0,2%

VERKEERSTELLING

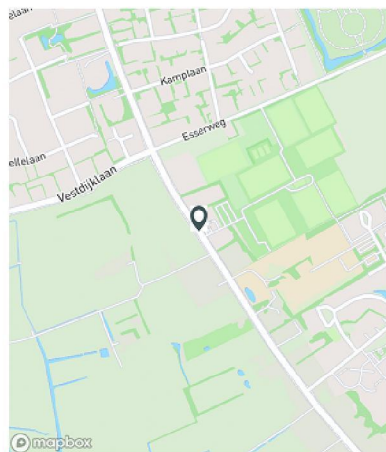
Motorvoertuigen

Meetlocatie

Rijksweg
Haren
Tussen Stadion Esserberg en Esserweg
Ri. 1 = Ri. Noordwest (Esserweg)
Ri. 2 = Ri. Zuidoost (Stadion Esserberg)

Meting

Meetperiode: 3 oktober t/m 20 oktober 2025
Methodiek: Telslangen
In opdracht van: Sweco NL
Uitgevoerd door: MetroCount



Voertuigclassificatie

Voertuigclassificatie op basis van ascombinaties

L = Licht verkeer (2 assen, asafstand < 3,7 m)

M = Middelzwaar verkeer (2 assen, asafstand > 3,7 m)

Z = Zwaar verkeer (3 of meer assen)

RIJKSSTRAATWEG, HAREN

Tussen Stadion Esserberg en Esserweg



WERKDAG

	Doorsnede				Ri. Noordwest				Ri. Zuidoost			
	L	M	Z	Tot	L	M	Z	Tot	L	M	Z	Tot
00:00 - 01:00	17	1	0	19	9	0	0	10	8	1	0	9
01:00 - 02:00	7	0	0	8	2	0	0	2	5	0	0	6
02:00 - 03:00	6	0	0	6	2	0	0	2	4	0	0	4
03:00 - 04:00	4	1	0	5	2	0	0	2	3	1	0	3
04:00 - 05:00	5	1	0	5	2	0	0	2	3	0	0	3
05:00 - 06:00	11	1	0	13	6	1	0	7	5	1	0	6
06:00 - 07:00	96	6	1	103	30	2	1	33	65	4	0	70
07:00 - 08:00	364	9	4	376	140	4	2	146	224	6	1	231
08:00 - 09:00	717	24	8	749	344	8	3	355	373	16	5	394
09:00 - 10:00	469	21	6	495	238	9	4	250	231	12	2	246
10:00 - 11:00	458	19	6	482	223	8	3	233	235	11	3	249
11:00 - 12:00	487	22	6	514	242	10	3	254	245	12	3	260
12:00 - 13:00	543	20	6	570	264	8	3	275	279	12	3	294
13:00 - 14:00	564	24	8	596	261	6	4	272	303	18	3	324
14:00 - 15:00	669	19	6	695	330	10	2	342	340	9	3	352
15:00 - 16:00	689	16	6	710	344	6	2	351	345	10	4	359
16:00 - 17:00	741	14	5	760	363	7	2	371	379	8	2	389
17:00 - 18:00	769	10	3	782	358	3	1	362	411	7	2	419
18:00 - 19:00	461	8	3	472	219	4	1	224	242	4	2	248
19:00 - 20:00	366	6	2	374	190	2	1	192	177	4	1	182
20:00 - 21:00	264	4	0	269	137	2	0	138	127	3	0	131
21:00 - 22:00	205	4	1	210	111	2	1	114	93	2	1	96
22:00 - 23:00	162	3	1	166	93	1	0	95	68	2	1	71
23:00 - 00:00	90	2	0	92	55	1	0	56	35	1	0	36
Etmaal (0-24u)	8163	236	70	8469	3964	92	33	4089	4199	143	37	4380
Dag (7-19u)	6931	206	64	7201	3325	81	30	3436	3606	124	34	3764
Avond (19-23u)	997	17	4	1018	531	7	2	539	466	10	3	479
Nacht (23-7u)	236	13	1	250	109	4	1	114	127	9	1	136
Ochtendspits (7-9u)	1080	33	12	1125	484	11	6	500	597	22	6	624
Avondspits (16-18u)	1510	24	8	1542	721	10	3	734	790	15	4	808

RIJKSSTRAATWEG HAREN

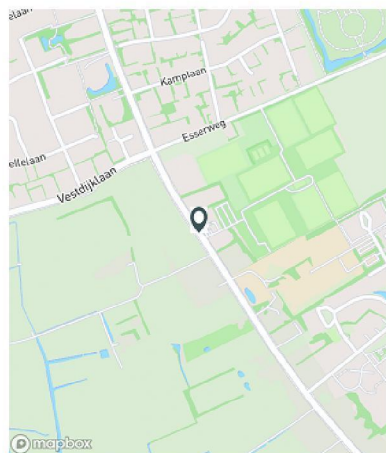
MetroStadion Esserberg en Esserweg



WEEKDAG

Rijksstraatweg
Haren
Tussen Stadion Esserberg en Esserweg
Ri. 1 = Ri. Noordwest (Esserweg)
Ri. 2 = Ri. Zuidoost (Stadion Esserberg)

Meting
Meetperiode: 3 oktober t/m 20 oktober 2025
Methodiek: Telslangen
In opdracht van: Sweco NL
Uitgevoerd door: MetroCount



	Doorsnede				Ri. Noordwest			Ri. Zuidoost				
	L	M	Z	Tot	L	M	Z	Tot	L	M	Z	Tot
00:00 - 01:00	29	2	0	31	14	1	0	15	15	1	0	16
01:00 - 02:00	13	0	0	14	5	0	0	6	8	0	0	8
02:00 - 03:00	9	0	0	10	3	0	0	3	6	0	0	6
03:00 - 04:00	7	1	0	8	3	0	0	3	5	1	0	5
04:00 - 05:00	7	1	0	8	3	0	0	3	5	0	0	5
05:00 - 06:00	13	1	0	15	8	1	0	9	5	1	0	6
06:00 - 07:00	82	5	1	87	25	2	0	27	57	3	0	61
07:00 - 08:00	287	7	3	297	110	3	2	114	177	5	1	183
08:00 - 09:00	556	18	6	580	262	6	2	271	294	12	4	310
09:00 - 10:00	421	16	4	442	204	7	3	213	217	10	2	229
10:00 - 11:00	431	15	4	450	209	6	2	217	221	9	2	233
11:00 - 12:00	475	17	5	497	236	7	2	246	239	10	2	251
12:00 - 13:00	533	16	5	554	263	7	3	272	270	10	2	282
13:00 - 14:00	572	19	7	598	271	5	4	280	300	14	3	317
14:00 - 15:00	650	16	6	671	316	8	2	327	334	7	3	344
15:00 - 16:00	650	14	4	668	328	5	1	334	323	9	3	334
16:00 - 17:00	686	12	4	702	342	5	2	349	344	7	2	353
17:00 - 18:00	691	8	3	702	331	2	1	335	360	5	2	367
18:00 - 19:00	421	7	2	430	206	3	1	210	215	4	2	220
19:00 - 20:00	338	5	2	344	177	2	1	180	160	3	1	165
20:00 - 21:00	248	4	0	253	128	2	0	130	120	3	0	123
21:00 - 22:00	190	4	1	195	102	2	0	104	88	2	1	91
22:00 - 23:00	146	3	1	150	81	2	0	83	65	2	0	67
23:00 - 00:00	88	2	1	90	51	1	0	52	37	1	0	38
Etmaal (0-24u)	7543	192	59	7794	3678	75	27	3780	3865	117	32	4013
Dag (7-19u)	6372	164	53	6589	3078	64	25	3167	3294	100	28	3422
Avond (19-23u)	922	16	4	942	488	6	2	496	434	10	2	446
Nacht (23-7u)	249	11	2	262	112	4	1	117	137	7	2	145
Ochtendspits (7-9u)	843	25	9	877	372	9	4	385	471	17	5	492
Avondspits (16-18u)	1377	20	7	1404	673	8	3	684	704	12	4	720

Voertuigclassificatie
Voertuigclassificatie op basis van ascombinaties
L = Licht verkeer (2 assen, asafstand < 3,7 m)
M = Middelzwaar verkeer (2 assen, asafstand > 3,7 m)
Z = Zwaar verkeer (3 of meer assen)

VERKEERSTELLING

Motorvoertuigen

RIJKSSTRAATWEG, HAREN

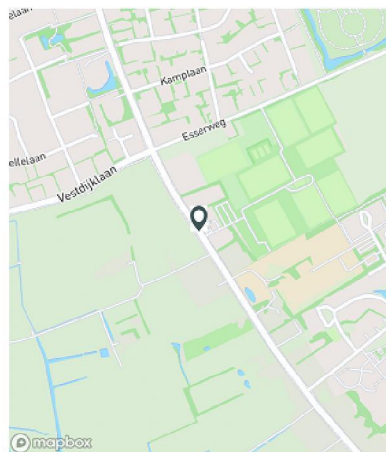
Tussen Stadion Esserberg en Esserweg

Meetlocatie

Rijksweg
Haren
Tussen Stadion Esserberg en Esserweg
Ri. 1 = Ri. Noordwest (Esserweg)
Ri. 2 = Ri. Zuidoost (Stadion Esserberg)

Meting

Meetperiode: 3 oktober t/m 20 oktober 2025
Methodiek: Telslangen
In opdracht van: Sweco NL
Uitgevoerd door: MetroCount



Voertuigclassificatie

Voertuigclassificatie op basis van ascombinaties

L = Licht verkeer (2 assen, asafstand < 3,7 m)

M = Middelzwaar verkeer (2 assen, asafstand > 3,7 m)

Z = Zwaar verkeer (3 of meer assen)

Validatie

■ = Compleet en representatief

■ = Niet representatief

■ = Niet compleet

■ = Feestdag

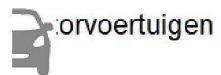
DOORSNEDE

	Sat 4/10	Sun 5/10	Mon 6/10	Tue 7/10	Wed 8/10	Thur 9/10	Fri 10/10	Sat 11/10	Sun 12/10	Mon 13/10	Tue 14/10	Wed 15/10	Thur 16/10	Fri 17/10	Sat 18/10
00:00 - 01:00	60	71	18	15	21	19	23	0	0	0	11	18	18	23	59
01:00 - 02:00	27	43	7	3	11	11	9	0	0	0	10	3	7	8	19
02:00 - 03:00	15	21	4	5	5	9	8	0	0	0	5	6	6	5	17
03:00 - 04:00	11	24	7	3	3	4	11	0	0	0	4	7	1	6	17
04:00 - 05:00	27	6	4	6	3	4	14	0	0	0	3	2	7	7	13
05:00 - 06:00	52	7	11	15	16	14	14	0	0	0	10	12	10	12	11
06:00 - 07:00	58	52	108	106	92	97	110	0	0	0	107	96	94	108	40
07:00 - 08:00	191	68	369	395	355	404	332	0	0	0	422	357	404	355	86
08:00 - 09:00	356	76	698	764	699	794	718	0	0	0	888	758	796	672	155
09:00 - 10:00	509	225	459	512	447	529	574	0	0	0	544	487	470	473	325
10:00 - 11:00	566	325	457	440	478	539	529	0	0	0	464	453	480	523	375
11:00 - 12:00	650	397	464	522	521	527	635	0	0	0	464	500	499	545	464
12:00 - 13:00	667	482	500	528	610	579	617	0	0	0	555	611	581	648	513
13:00 - 14:00	717	564	549	591	572	655	686	0	0	0	565	553	559	704	566
14:00 - 15:00	745	590	624	655	726	757	795	0	0	0	701	690	642	753	637
15:00 - 16:00	702	544	664	691	693	802	790	0	0	628	687	691	681	760	547
16:00 - 17:00	608	534	741	773	803	779	802	0	0	716	783	753	722	740	569
17:00 - 18:00	546	527	744	804	751	886	772	0	0	786	854	797	774	678	457
18:00 - 19:00	384	344	473	489	460	568	399	0	0	467	462	479	467	461	282
19:00 - 20:00	311	307	373	380	390	348	333	0	0	353	380	351	399	410	227
20:00 - 21:00	243	198	275	313	234	278	230	0	0	265	256	253	305	255	193
21:00 - 22:00	200	150	212	199	234	196	201	0	0	194	189	211	235	224	157
22:00 - 23:00	171	90	132	169	151	169	154	0	0	145	174	153	155	277	88
23:00 - 00:00	119	49	61	77	86	106	135	0	0	51	67	79	94	166	112
Etmaal (0-24u)	7935	5694	7954	8455	8361	9074	8891	0	0	3605	8605	8320	8406	8813	5929
Dag (7-19u)	6641	4676	6742	7164	7115	7819	7649	0	0	2597	7389	7129	7075	7312	4976
Avond (19-23u)	925	745	992	1061	1009	991	918	0	0	957	999	968	1094	1166	665
Nacht (23-7u)	369	273	220	230	237	264	324	0	0	51	217	223	237	335	288
Ochtendspits (7-9u)	547	144	1067	1159	1054	1198	1050	0	0	0	1310	1115	1200	1027	241
Avondspits (16-18u)	1154	1061	1485	1577	1554	1665	1574	0	0	1502	1637	1550	1496	1418	1026
Validatie															

DOORSNEDE

	Sat 4/10	Sun 5/10	Mon 6/10	Tue 7/10	Wed 8/10	Thur 9/10	Fri 10/10	Sat 11/10	Sun 12/10	Mon 13/10	Tue 14/10	Wed 15/10	Thur 16/10	Fri 17/10	Sat 18/10
Ri. Noordwest	3872	2767	3826	4072	4079	4340	4280	0	0	1823	4077	4028	4015	4414	2937
Ri. Zuidoost	4063	2927	4128	4383	4282	4734	4611	0	0	1782	4528	4292	4391	4399	2992
Ri. Noordwest	49%	49%	48%	48%	49%	48%	48%	-	-	51%	47%	48%	48%	50%	50%
Ri. Zuidoost	51%	51%	52%	52%	51%	52%	52%	-	-	49%	53%	52%	52%	50%	50%
Licht (L)	7802	5623	7671	8127	8045	8753	8546	0	0	3527	8292	8012	8135	8527	5772
Middelzwaar (M)	92	56	216	251	238	248	272	0	0	61	243	238	211	219	118
Zwaar (Z)	41	15	67	77	78	73	73	0	0	17	70	70	60	67	39
% Licht (L)	98.3%	98.8%	96.4%	96.1%	96.2%	96.5%	96.1%	-	-	97.8%	96.4%	96.3%	96.8%	96.8%	97.4%
% Middelzwaar (M)	1.2%	1.0%	2.7%	3.0%	2.8%	2.7%	3.1%	-	-	1.7%	2.8%	2.9%	2.5%	2.5%	2.0%
% Zwaar (Z)	0.5%	0.3%	0.8%	0.9%	0.9%	0.8%	0.8%	-	-	0.5%	0.8%	0.8%	0.7%	0.8%	0.7%

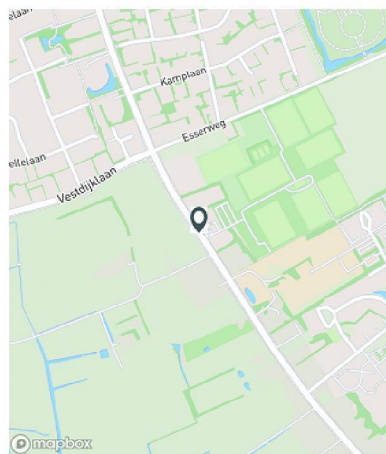
VERKEERSTELLING



Rijksweg
 Haren
 Tussen Stadion Esserberg en Esserweg
 Ri. 1 = Ri. Noordwest (Esserweg)
 Ri. 2 = Ri. Zuidoost (Stadion Esserberg)

Meting

Meetperiode: 3 oktober t/m 20 oktober 2025
 Methodiek: Telslangen
 In opdracht van: Sweco NL
 Uitgevoerd door: MetroCount



Sun
 19/10

52
28
26
11
12
10
46
51
52
168
212
301
395
563
475
459
514
476
285
238
219
119
94
59
4865
3951
670
244
103
990

Voertuigclassificatie

Voertuigclassificatie op basis van ascombinaties
 Z = Zwaar verkeer (3 of meer assen)
 Z = Zwaar verkeer (3 of meer assen)
 Z = Zwaar verkeer (3 of meer assen)
 Z = Zwaar verkeer (3 of meer assen)

Sun
 19/10

2457
2408
51%
49%
4769
60
36
98.0%
1.2%
0.7%

Validatie

- = Compleet en representatief
- = Niet representatief
- = Niet compleet
- = Feestdag

VERKEERSTELLING

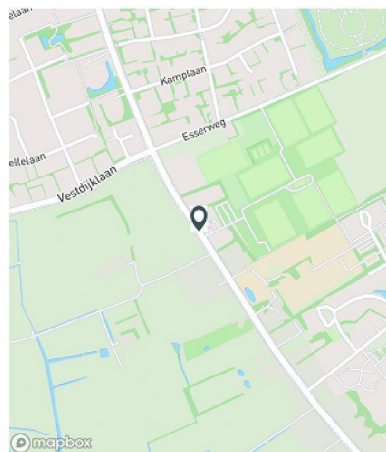
Motorvoertuigen

Meetlocatie

Rijksstraatweg
Haren
Tussen Stadion Esserberg en Esserweg
Ri. 1 = Ri. Noordwest (Esserweg)
Ri. 2 = Ri. Zuidoost (Stadion Esserberg)

Meting

Meetperiode: 3 oktober t/m 20 oktober 2025
Methodiek: Telslangen
In opdracht van: Sweco NL
Uitgevoerd door: MetroCount



Voertuigclassificatie

Voertuigclassificatie op basis van ascombinaties
L = Licht verkeer (2 assen, asafstand < 3,7 m)
M = Middelzwaar verkeer (2 assen, asafstand > 3,7 m)
Z = Zwaar verkeer (3 of meer assen)

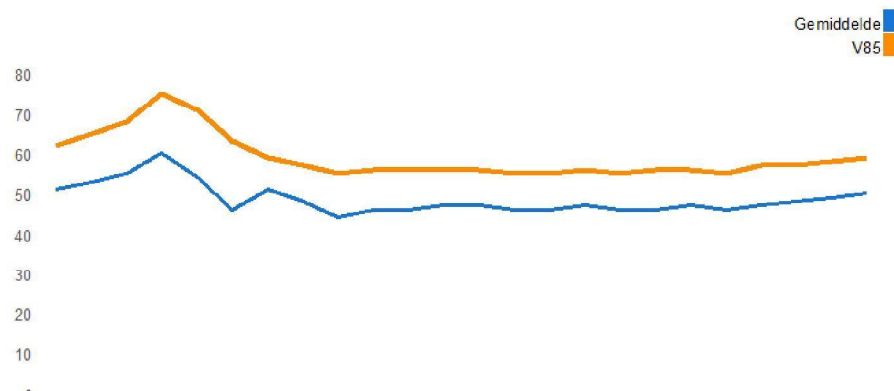
RIJKSSTRAATWEG, HAREN

Tussen Stadion Esserberg en Esserweg

SNELHEDEN WEEKDAG

	Doorsnede		Ri. Noordwest		Ri. Zuidoost	
	Gemiddelde	V85	Gemiddelde	V85	Gemiddelde	V85
00:00 - 01:00	51	62	49	60	53	64
01:00 - 02:00	53	65	52	62	55	66
02:00 - 03:00	55	68	57	72	54	67
03:00 - 04:00	60	75	58	73	62	76
04:00 - 05:00	54	71	57	71	52	71
05:00 - 06:00	46	63	43	59	52	69
06:00 - 07:00	51	59	51	59	51	60
07:00 - 08:00	48	57	49	57	48	57
08:00 - 09:00	44	55	46	54	43	55
09:00 - 10:00	46	56	47	55	46	56
10:00 - 11:00	46	56	46	55	47	56
11:00 - 12:00	47	56	46	55	47	57
12:00 - 13:00	47	56	47	55	47	57
13:00 - 14:00	46	55	46	55	46	56
14:00 - 15:00	46	55	46	54	45	56
15:00 - 16:00	47	56	46	55	47	56
16:00 - 17:00	46	55	46	55	46	56
17:00 - 18:00	46	56	46	55	47	56
18:00 - 19:00	47	56	47	56	46	57
19:00 - 20:00	46	55	45	55	46	56
20:00 - 21:00	47	57	46	55	49	58
21:00 - 22:00	48	57	47	56	50	58
22:00 - 23:00	49	58	47	58	50	59
23:00 - 00:00	50	59	49	59	51	59
Gemiddelde	47	56	47	55	47	57

UURVERLOOP SNELHEDEN



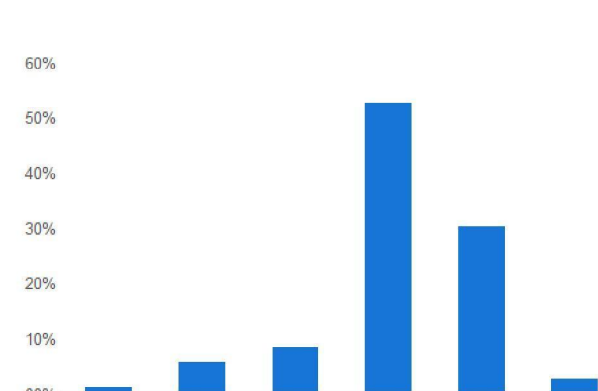
SNELHEDEN PER DAGSOORT

	Doorsnede		Ri. Noordwest	
	Gemiddelde	V85	Gemiddelde	V85
Maandag	47	56	47	55
Dinsdag	47	56	47	55
Woensdag	47	56	47	55
Donderdag	46	55	46	54
Vrijdag	46	56	46	55
Zaterdag	46	56	46	56
Zondag	49	57	49	57
Werkdag	46	56	46	55
Weekdag	47	56	47	55

SNELHEIDSVERTDELING WEEKDAG

	Doorsnede		Ri. Noordwest	
	%	Cumulatief %	%	Cumulatief %
< 20 km/u	0.9%	0.9%	0.2%	0.2%
20 - 30 km/u	5.4%	6.3%	4.7%	5.0%
30 - 40 km/u	8.0%	14.3%	7.0%	11.9%
40 - 50 km/u	52.6%	66.9%	58.7%	70.6%
50 - 60 km/u	30.1%	96.9%	27.0%	97.7%
60 - 70 km/u	2.5%	99.5%	1.9%	99.6%
70 - 80 km/u	0.4%	99.9%	0.3%	99.9%
> 80 km/u	0.1%	100.0%	0.1%	100.0%

SNELHEIDSVERTDELING DOORSNEDE



VERKEERSTELLING

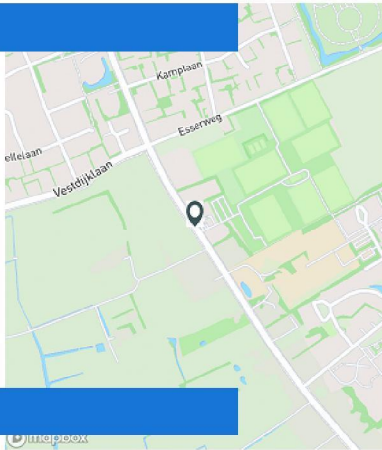


Rijksstraatweg
Haren
Tussen Stadion Esserberg en Esserweg
Ri. 1 = Ri. Noordwest (Esserweg)
Ri. 2 = Ri. Zuidoost (Stadion Esserberg)

Meting

Meetperiode: 3 oktober t/m 20 oktober 2025
Methodiek: Telslangen
In opdracht van: Sweco NL
Uitgevoerd door: MetroCount

Ri. Zuidoost	
Gemiddelde	V85
47	57
47	57
47	57
46	56
46	56
46	57
49	58
46	56
47	57



Ri. Zuidoost	
%	Cumulatief %
1.5%	1.5%
6.1%	7.5%
8.9%	16.5%
46.8%	63.3%
33.0%	96.2%
3.1%	99.4%
0.5%	99.8%
0.2%	100.0%

Voertuigclassificatie

Voertuigclassificatie op basis van ascombinaties

L = Licht verkeer (2 assen, asafstand < 3,7 m)

M = Middelzwaar verkeer (2 assen, asafstand > 3,7 m)

Z = Zwaar verkeer (3 of meer assen)