

VERKEERSTELLING

Motorvoertuigen

Meetlocatie

Rijksstraatweg
Haren
Tussen Rijksstraatweg en Stadion Esserberg
Ri. 1 = Ri. Noordwest (Stadion Esserberg)
Ri. 2 = Ri. Zuidoost (Rijksstraatweg)

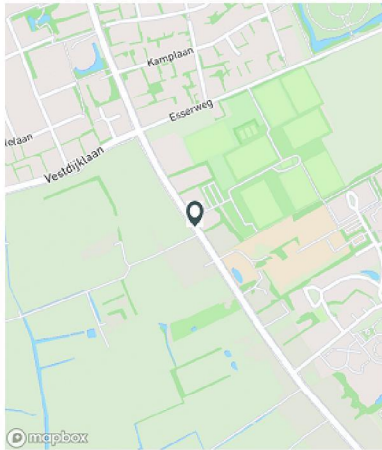
Meting

Meetperiode: 3 oktober t/m 20 oktober 2025

Methodiek: Telslangen

In opdracht van: Sweco NL

Uitgevoerd door: MetroCount



Voertuigclassificatie

Voertuigclassificatie op basis van ascombinaties

L = Licht verkeer (2 assen, asafstand < 3,7 m)

M = Middelzwaar verkeer (2 assen, asafstand > 3,7 m)

Z = Zwaar verkeer (3 of meer assen)

RIJKSSTRAATWEG, HAREN

Tussen Rijksstraatweg en Stadion Esserberg

INTENSITEITEN

	Doorsnede		Ri. Noordwest		Ri. Zuidoost			
	Werkdag	Weekdag	Werkdag	Weekdag	Werkdag	Weekdag		
Etmaal (0-24u)	8207	100%	7542	100%	4021	3713	4186	3829
Dag (7-19u)	6997	85.3%	6384	84.6%	3416	3138	3581	3247
Avond (19-23u)	968	11.8%	904	12.0%	499	467	469	437
Nacht (23-7u)	242	3.0%	254	3.4%	105	109	137	145
Ochtendspits (7-9u)	1084	13.2%	840	11.1%	503	391	581	449
Avondspits (16-18u)	1492	18.2%	1362	18.1%	725	673	767	689

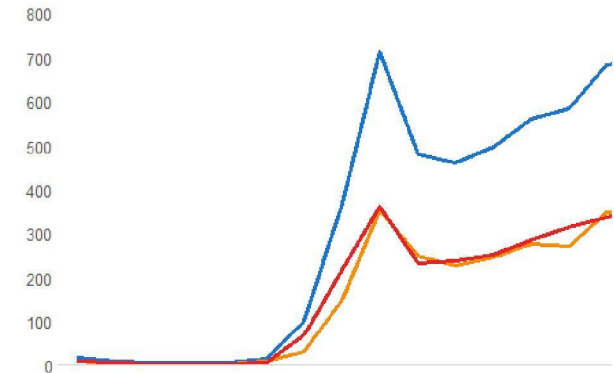
UURCIJFERS

	Doorsnede		Ri. Noordwest		Ri. Zuidoost			
	Werkdag	Weekdag	Werkdag	Weekdag	Werkdag	Weekdag		
00:00 - 01:00	18	0.2%	29	0.4%	9	13	9	16
01:00 - 02:00	7	0.1%	13	0.2%	2	5	5	8
02:00 - 03:00	5	0.1%	9	0.1%	2	3	3	6
03:00 - 04:00	5	0.1%	8	0.1%	2	3	3	5
04:00 - 05:00	5	0.1%	8	0.1%	2	4	3	4
05:00 - 06:00	13	0.2%	14	0.2%	7	7	6	6
06:00 - 07:00	101	1.2%	86	1.1%	31	26	69	61
07:00 - 08:00	370	4.5%	289	3.8%	150	120	220	169
08:00 - 09:00	714	8.7%	551	7.3%	353	271	361	280
09:00 - 10:00	482	5.9%	424	5.6%	250	214	232	210
10:00 - 11:00	464	5.7%	428	5.7%	227	209	237	219
11:00 - 12:00	498	6.1%	478	6.3%	245	236	253	243
12:00 - 13:00	562	6.8%	543	7.2%	276	272	286	271
13:00 - 14:00	587	7.1%	585	7.8%	272	278	315	308
14:00 - 15:00	684	8.3%	658	8.7%	349	331	335	327
15:00 - 16:00	698	8.5%	657	8.7%	346	329	352	328
16:00 - 17:00	741	9.0%	685	9.1%	380	353	361	332
17:00 - 18:00	751	9.2%	678	9.0%	345	320	406	357
18:00 - 19:00	447	5.4%	409	5.4%	224	205	223	204
19:00 - 20:00	352	4.3%	328	4.3%	189	176	164	151
20:00 - 21:00	256	3.1%	244	3.2%	130	124	126	120
21:00 - 22:00	203	2.5%	189	2.5%	100	94	103	95
22:00 - 23:00	157	1.9%	143	1.9%	81	72	76	71
23:00 - 00:00	89	1.1%	87	1.2%	51	48	38	39

VOERTUIGVERDELING

	Doorsnede		Ri. Noordwest		Ri. Zuidoost			
	Werkdag	Weekdag	Werkdag	Weekdag	Werkdag	Weekdag		
Licht (L)	7864	95.8%	7257	96.2%	95.5%	96.0%	96.1%	96.5%
Middelzwaar (M)	259	3.2%	214	2.8%	3.4%	3.1%	2.9%	2.6%
Zwaar (Z)	84	1.0%	70	0.9%	1.1%	1.0%	1.0%	0.9%

UURVERLOOP WERKDAG PER RIJRICHTING



ETMAALTOTALEN

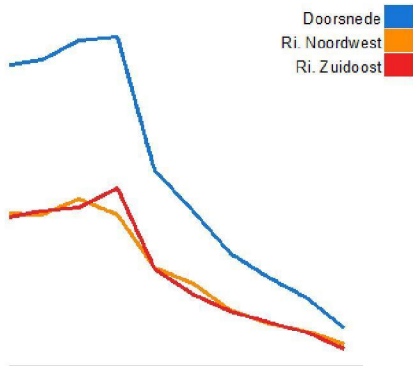
	Aantal voertuigen	
Sat 4/Oct	7369	736900%
Sun 5/Oct	5529	552900%
Mon 6/Oct	7689	768900%
Tue 7/Oct	8289	828900%
Wed 8/Oct	8110	811000%
Thur 9/Oct	8500	850000%
Fri 10/Oct	8477	847700%
Sat 11/Oct	0	0%
Sun 12/Oct	0	0%
Mon 13/Oct	0	0%
Tue 14/Oct	8389	838900%
Wed 15/Oct	8150	815000%
Thur 16/Oct	8242	824200%
Fri 17/Oct	8602	860200%
Sat 18/Oct	5757	575700%
Sun 19/Oct	4863	486300%

SNELHEID

Gem. snelheid V85
< 20 km/u
20 - 30 km/u
30 - 40 km/u
40 - 50 km/u
50 - 60 km/u
60 - 70 km/u
70 - 80 km/u
>= 80 km/u



ING



HEID

Doornede	Ri. Noordwest	Ri. Zuidoost
47	47	48
56	56	56
0,3%	0,4%	0,2%
2,8%	3,5%	2,0%
8,3%	8,7%	7,9%
54,8%	55,4%	54,1%
30,9%	29,2%	32,5%
2,5%	2,3%	2,7%
0,4%	0,3%	0,4%
0,1%	0,1%	0,2%

VERKEERSTELLING

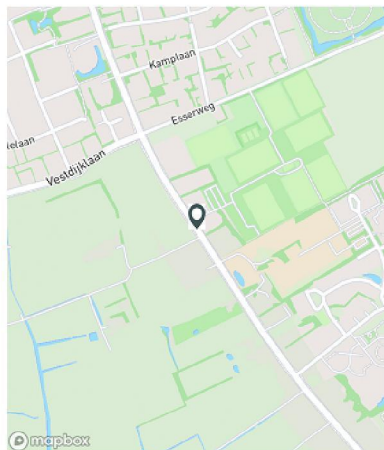
Motorvoertuigen

Meetlocatie

Rijksstraatweg
Haren
Tussen Rijksstraatweg en Stadion Esserberg
Ri. 1 = Ri. Noordwest (Stadion Esserberg)
Ri. 2 = Ri. Zuidoost (Rijksstraatweg)

Meting

Meetperiode: 3 oktober t/m 20 oktober 2025
Methodiek: Telslangen
In opdracht van: Sweco NL
Uitgevoerd door: MetroCount



Voertuigclassificatie

Voertuigclassificatie op basis van ascombinaties

L = Licht verkeer (2 assen, asafstand < 3,7 m)

M = Middelzwaar verkeer (2 assen, asafstand > 3,7 m)

Z = Zwaar verkeer (3 of meer assen)

RIJKSSTRAATWEG, HAREN

Tussen Rijksstraatweg en Stadion Esserberg



WERKDAG

	Doorsnede				Ri. Noordwest				Ri. Zuidoost			
	L	M	Z	Tot	L	M	Z	Tot	L	M	Z	Tot
00:00 - 01:00	15	2	0	18	8	1	0	9	8	1	0	9
01:00 - 02:00	7	0	0	7	2	0	0	2	5	0	0	5
02:00 - 03:00	5	0	0	5	2	0	0	2	3	0	0	3
03:00 - 04:00	4	1	0	5	2	0	0	2	3	1	0	3
04:00 - 05:00	5	1	0	5	2	0	0	2	3	0	0	3
05:00 - 06:00	11	2	0	13	7	1	0	7	5	1	0	6
06:00 - 07:00	91	9	1	101	26	4	1	31	65	5	0	69
07:00 - 08:00	353	11	6	370	140	6	4	150	213	5	2	220
08:00 - 09:00	678	27	10	714	335	13	5	353	343	14	5	361
09:00 - 10:00	449	25	8	482	230	15	5	250	219	10	3	232
10:00 - 11:00	436	21	7	464	211	12	4	227	225	9	3	237
11:00 - 12:00	469	23	6	498	229	13	3	245	240	10	3	253
12:00 - 13:00	535	20	7	562	262	10	4	276	273	10	3	286
13:00 - 14:00	555	23	8	587	260	9	4	272	296	15	4	315
14:00 - 15:00	656	21	8	684	332	13	3	349	324	7	4	335
15:00 - 16:00	676	16	6	698	336	7	3	346	340	8	4	352
16:00 - 17:00	720	15	5	741	370	8	2	380	351	7	3	361
17:00 - 18:00	736	10	5	751	338	5	2	345	398	5	3	406
18:00 - 19:00	435	9	3	447	218	5	1	224	217	4	2	223
19:00 - 20:00	344	7	1	352	184	4	0	189	160	3	1	164
20:00 - 21:00	250	5	1	256	127	3	0	130	123	3	0	126
21:00 - 22:00	196	5	2	203	97	3	0	100	99	2	1	103
22:00 - 23:00	153	4	1	157	78	2	0	81	74	2	0	76
23:00 - 00:00	86	3	0	89	49	1	0	51	37	1	0	38
Etmaal (0-24u)	7864	259	84	8207	3841	138	42	4021	4023	121	42	4186
Dag (7-19u)	6697	221	79	6997	3258	118	40	3416	3439	103	39	3581
Avond (19-23u)	943	21	4	968	486	12	1	499	457	9	3	469
Nacht (23-7u)	224	17	1	242	96	8	1	105	127	9	1	137
Ochtendspits (7-9u)	1031	37	16	1084	475	19	10	503	556	18	6	581
Avondspits (16-18u)	1456	26	10	1492	707	14	4	725	749	12	6	767

REKISERSRAATWEG HAREN

MetroCount tussen Rijksweg en Stadion Esserberg



WEEKDAG

Rijksweg
Haren
Tussen Rijksweg en Stadion Esserberg
Ri. 1 = Ri. Noordwest (Stadion Esserberg)
Ri. 2 = Ri. Zuidoost (Rijksweg)

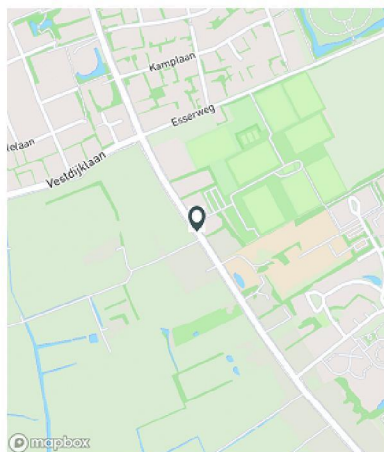
Meting

Meetperiode: 3 oktober t/m 20 oktober 2025

Methodiek: Telslangen

In opdracht van: Sweco NL

Uitgevoerd door: MetroCount



	Doorsnede				Ri. Noordwest			Ri. Zuidoost				
	L	M	Z	Tot	L	M	Z	Tot	L	M	Z	Tot
00:00 - 01:00	27	2	0	29	12	1	0	13	15	1	0	16
01:00 - 02:00	12	0	0	13	5	0	0	5	8	0	0	8
02:00 - 03:00	9	0	0	9	3	0	0	3	6	0	0	6
03:00 - 04:00	7	1	0	8	3	0	0	3	4	1	0	5
04:00 - 05:00	7	1	0	8	3	0	0	4	4	0	0	4
05:00 - 06:00	12	1	0	14	7	1	0	7	6	1	0	6
06:00 - 07:00	79	7	1	86	22	3	1	26	57	3	0	61
07:00 - 08:00	276	8	5	289	112	4	3	120	164	4	1	169
08:00 - 09:00	523	20	7	551	257	10	4	271	266	10	3	280
09:00 - 10:00	398	20	6	424	198	12	3	214	199	8	2	210
10:00 - 11:00	406	17	5	428	196	10	3	209	210	7	2	219
11:00 - 12:00	455	19	5	478	222	11	2	236	232	8	2	243
12:00 - 13:00	521	16	6	543	261	8	3	272	261	8	2	271
13:00 - 14:00	560	19	7	585	268	7	3	278	292	12	4	308
14:00 - 15:00	635	16	7	658	318	11	3	331	317	6	4	327
15:00 - 16:00	639	13	5	657	321	6	2	329	318	7	3	328
16:00 - 17:00	666	13	5	685	343	7	2	353	323	6	3	332
17:00 - 18:00	665	9	5	678	314	4	2	320	351	4	2	357
18:00 - 19:00	398	8	3	409	199	5	1	205	199	3	1	204
19:00 - 20:00	320	7	1	328	172	4	0	176	147	3	1	151
20:00 - 21:00	239	5	1	244	121	3	0	124	117	2	0	120
21:00 - 22:00	183	5	1	189	91	3	0	94	92	2	1	95
22:00 - 23:00	138	4	1	143	69	2	0	72	69	2	0	71
23:00 - 00:00	84	2	1	87	46	1	0	48	37	1	0	39
Etmaal (0-24u)	7257	214	70	7542	3564	114	36	3713	3694	100	35	3829
Dag (7-19u)	6141	179	64	6384	3009	95	33	3138	3132	84	31	3247
Avond (19-23u)	879	21	4	904	454	12	1	467	425	9	3	437
Nacht (23-7u)	237	15	2	254	101	7	1	109	136	7	2	145
Ochtendspits (7-9u)	799	29	12	840	369	14	7	391	430	14	5	449
Avondspits (16-18u)	1331	22	9	1362	657	12	4	673	674	10	5	689

Voertuigclassificatie

Voertuigclassificatie op basis van ascombinaties

L = Licht verkeer (2 assen, asafstand < 3,7 m)

M = Middelzwaar verkeer (2 assen, asafstand > 3,7 m)

Z = Zwaar verkeer (3 of meer assen)

VERKEERSTELLING

Motorvoertuigen

RIJKSSTRAATWEG, HAREN

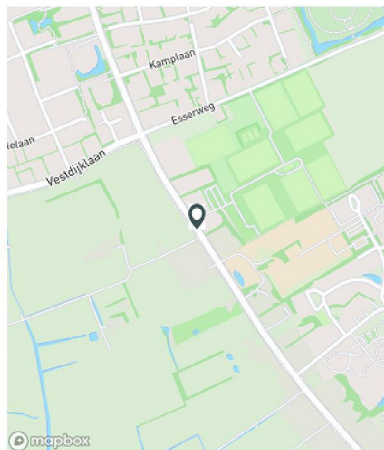
Tussen Rijksweg en Stadion Esserberg

Meetlocatie

Rijksweg
Haren
Tussen Rijksweg en Stadion Esserberg
Ri. 1 = Ri. Noordwest (Stadion Esserberg)
Ri. 2 = Ri. Zuidoost (Rijksweg)

Meting

Meetperiode: 3 oktober t/m 20 oktober 2025
Methodiek: Telslangen
In opdracht van: Sweco NL
Uitgevoerd door: MetroCount



Voertuigclassificatie

Voertuigclassificatie op basis van ascombinaties

L = Licht verkeer (2 assen, asafstand < 3,7 m)

M = Middelzwaar verkeer (2 assen, asafstand > 3,7 m)

Z = Zwaar verkeer (3 of meer assen)

Validatie

■ = Compleet en representatief

■ = Niet representatief

■ = Niet compleet

■ = Feestdag

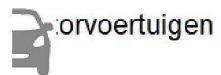
DOORSNEDE

	Sat 4/10	Sun 5/10	Mon 6/10	Tue 7/10	Wed 8/10	Thur 9/10	Fri 10/10	Sat 11/10	Sun 12/10	Mon 13/10	Tue 14/10	Wed 15/10	Thur 16/10	Fri 17/10	Sat 18/10
00:00 - 01:00	55	72	16	15	20	17	21	0	0	0	10	19	18	19	51
01:00 - 02:00	26	41	7	3	11	9	9	0	0	0	10	3	7	6	16
02:00 - 03:00	18	21	4	4	4	9	6	0	0	0	4	5	5	5	16
03:00 - 04:00	10	24	7	3	3	4	11	0	0	0	4	7	1	6	17
04:00 - 05:00	22	6	4	6	3	4	14	0	0	0	3	2	7	7	13
05:00 - 06:00	35	7	11	15	16	15	15	0	0	0	11	12	10	12	11
06:00 - 07:00	58	55	108	107	90	94	106	0	0	0	104	93	88	107	40
07:00 - 08:00	141	64	361	389	361	396	328	0	0	0	420	350	393	345	64
08:00 - 09:00	295	71	667	750	667	726	663	0	0	0	856	727	778	638	153
09:00 - 10:00	444	214	453	507	444	492	514	0	0	0	531	494	460	470	299
10:00 - 11:00	500	295	446	438	470	459	506	0	0	0	459	455	458	502	348
11:00 - 12:00	594	380	454	514	510	490	582	0	0	0	453	493	484	547	440
12:00 - 13:00	625	474	499	528	590	538	604	0	0	0	548	600	574	639	495
13:00 - 14:00	688	534	541	588	566	611	655	0	0	0	558	557	560	704	536
14:00 - 15:00	693	579	624	652	719	716	775	0	0	0	671	696	644	739	625
15:00 - 16:00	680	536	659	682	691	731	782	0	0	626	672	697	678	745	549
16:00 - 17:00	574	522	713	766	768	770	755	0	0	718	768	708	714	720	558
17:00 - 18:00	533	513	701	780	696	853	742	0	0	743	846	763	776	655	454
18:00 - 19:00	353	339	429	448	448	536	377	0	0	429	431	470	449	452	280
19:00 - 20:00	308	298	340	363	357	325	318	0	0	328	376	335	377	393	226
20:00 - 21:00	244	201	263	299	223	262	221	0	0	262	238	235	287	251	194
21:00 - 22:00	192	149	196	192	221	192	205	0	0	179	186	204	237	216	157
22:00 - 23:00	167	86	125	161	148	150	136	0	0	143	163	147	153	269	85
23:00 - 00:00	114	48	61	79	84	101	132	0	0	49	67	78	84	155	110
Etmaal (0-24u)	7369	5529	7689	8289	8110	8500	8477	0	0	3477	8389	8150	8242	8602	5757
Dag (7-19u)	6120	4521	6547	7042	6930	7318	7283	0	0	2516	7213	7010	6968	7156	4821
Avond (19-23u)	911	734	924	1015	949	929	880	0	0	912	963	921	1054	1129	662
Nacht (23-7u)	338	274	218	232	231	253	314	0	0	49	213	219	220	317	274
Ochtendspits (7-9u)	436	135	1028	1139	1028	1122	991	0	0	0	1276	1077	1171	983	237
Avondspits (16-18u)	1107	1035	1414	1546	1464	1623	1497	0	0	1461	1614	1471	1490	1375	1012
Validatie															

DOORSNEDE

	Sat 4/10	Sun 5/10	Mon 6/10	Tue 7/10	Wed 8/10	Thur 9/10	Fri 10/10	Sat 11/10	Sun 12/10	Mon 13/10	Tue 14/10	Wed 15/10	Thur 16/10	Fri 17/10	Sat 18/10
Ri. Noordwest	3653	2740	3744	4015	4047	4143	4166	0	0	1765	4030	3967	3974	4372	2887
Ri. Zuidoost	3716	2789	3945	4274	4063	4357	4311	0	0	1712	4359	4183	4268	4230	2870
Ri. Noordwest	50%	50%	49%	48%	50%	49%	49%	-	-	51%	48%	49%	48%	51%	50%
Ri. Zuidoost	50%	50%	51%	52%	50%	51%	51%	-	-	49%	52%	51%	52%	49%	50%
Licht (L)	7195	5428	7321	7951	7771	8172	8120	0	0	3390	8044	7788	7936	8286	5588
Middelzwaar (M)	138	83	287	257	264	245	269	0	0	67	260	266	220	230	118
Zwaar (Z)	36	18	81	81	75	83	88	0	0	20	85	96	86	86	51
% Licht (L)	97.6%	98.2%	95.2%	95.9%	95.8%	96.1%	95.8%	-	-	97.5%	95.9%	95.6%	96.3%	96.3%	97.1%
% Middelzwaar (M)	1.9%	1.5%	3.7%	3.1%	3.3%	2.9%	3.2%	-	-	1.9%	3.1%	3.3%	2.7%	2.7%	2.0%
% Zwaar (Z)	0.5%	0.3%	1.1%	1.0%	0.9%	1.0%	1.0%	-	-	0.6%	1.0%	1.2%	1.0%	1.0%	0.9%

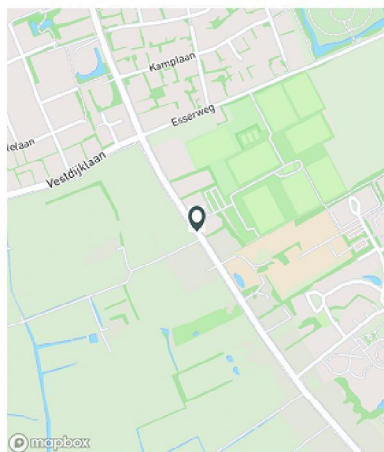
VERKEERSTELLING



Rijksstraatweg
 Haren
 Tussen Rijksstraatweg en Stadion Esserberg
 Ri. 1 = Ri. Noordwest (Stadion Esserberg)
 Ri. 2 = Ri. Zuidoost (Rijksstraatweg)

Meting

Meetperiode: 3 oktober t/m 20 oktober 2025
 Methodiek: Telslangen
 In opdracht van: Sweco NL
 Uitgevoerd door: MetroCount



Sun
19/10
51
29
26
11
13
9
48
52
51
155
211
299
391
571
476
460
522
480
284
235
220
121
89
59
4863
3952
665
246
103
1002

Voertuigclassificatie

Voertuigclassificatie op basis van ascombinaties
 Z = Zwaar verkeer (3 of meer assen)
 Z = Zwaar verkeer (3 of meer assen)
 Z = Zwaar verkeer (3 of meer assen)
 Z = Zwaar verkeer (3 of meer assen)

Sun
19/10
2495
2368
51%
49%
4754
72
37
97.8%
1.5%
0.8%

Validatie

- = Compleet en representatief
- = Niet representatief
- = Niet compleet
- = Feestdag

VERKEERSTELLING

Motorvoertuigen

RIJKSSTRAATWEG, HAREN

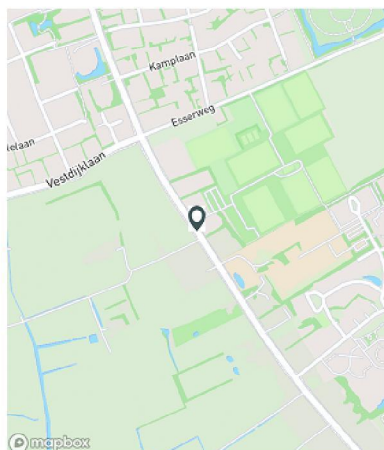
Tussen Rijksweg en Stadion Esserberg

Meetlocatie

Rijksweg
Haren
Tussen Rijksweg en Stadion Esserberg
Ri. 1 = Ri. Noordwest (Stadion Esserberg)
Ri. 2 = Ri. Zuidoost (Rijksweg)

Meting

Meetperiode: 3 oktober t/m 20 oktober 2025
Methodiek: Telslangen
In opdracht van: Sweco NL
Uitgevoerd door: MetroCount



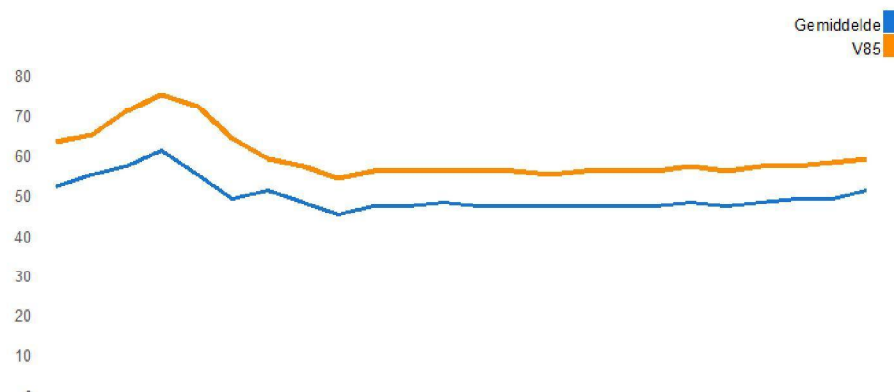
Voertuigclassificatie

Voertuigclassificatie op basis van ascombinaties
L = Licht verkeer (2 assen, asafstand < 3,7 m)
M = Middelzwaar verkeer (2 assen, asafstand > 3,7 m)
Z = Zwaar verkeer (3 of meer assen)

SNELHEDEN WEEKDAG

	Doorsnede		Ri. Noordwest		Ri. Zuidoost	
	Gemiddelde	V85	Gemiddelde	V85	Gemiddelde	V85
00:00 - 01:00	52	63	51	62	53	63
01:00 - 02:00	55	65	55	66	55	65
02:00 - 03:00	57	71	57	75	57	69
03:00 - 04:00	61	75	59	73	62	76
04:00 - 05:00	55	72	51	70	58	74
05:00 - 06:00	49	64	48	62	50	67
06:00 - 07:00	51	59	51	59	51	59
07:00 - 08:00	48	57	48	57	48	57
08:00 - 09:00	45	54	45	54	46	55
09:00 - 10:00	47	56	47	56	47	56
10:00 - 11:00	47	56	47	55	48	56
11:00 - 12:00	48	56	47	56	48	57
12:00 - 13:00	47	56	47	55	48	56
13:00 - 14:00	47	56	47	56	47	56
14:00 - 15:00	47	55	46	55	47	55
15:00 - 16:00	47	56	47	56	47	56
16:00 - 17:00	47	56	46	55	47	56
17:00 - 18:00	47	56	47	56	48	56
18:00 - 19:00	48	57	47	56	49	57
19:00 - 20:00	47	56	46	55	47	56
20:00 - 21:00	48	57	47	56	49	57
21:00 - 22:00	49	57	49	57	49	57
22:00 - 23:00	49	58	50	58	49	58
23:00 - 00:00	51	59	51	59	50	59
Gemiddelde	47	56	47	56	48	56

UURVERLOOP SNELHEDEN



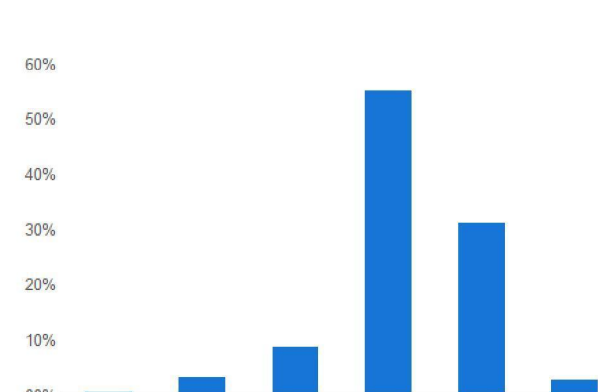
SNELHEDEN PER DAGSOORT

	Doorsnede		Ri. Noordwest	
	Gemiddelde	V85	Gemiddelde	V85
Maandag	48	56	47	56
Dinsdag	47	56	47	56
Woensdag	47	56	47	55
Donderdag	47	55	46	55
Vrijdag	47	56	46	55
Zaterdag	48	57	47	56
Zondag	50	58	49	57
Werkdag	47	56	47	55
Weekdag	47	56	47	56

SNELHEIDSVERDELING WEEKDAG

	Doorsnede		Ri. Noordwest	
	%	Cumulatief %	%	Cumulatief %
< 20 km/u	0.3%	0.3%	0.4%	0.4%
20 - 30 km/u	2.8%	3.0%	3.5%	3.9%
30 - 40 km/u	8.3%	11.3%	8.7%	12.6%
40 - 50 km/u	54.8%	66.1%	55.4%	68.1%
50 - 60 km/u	30.9%	97.0%	29.2%	97.3%
60 - 70 km/u	2.5%	99.5%	2.3%	99.6%
70 - 80 km/u	0.4%	99.9%	0.3%	99.9%
> 80 km/u	0.1%	100.0%	0.1%	100.0%

SNELHEIDSVERDELING DOORSNEDE



VERKEERSTELLING

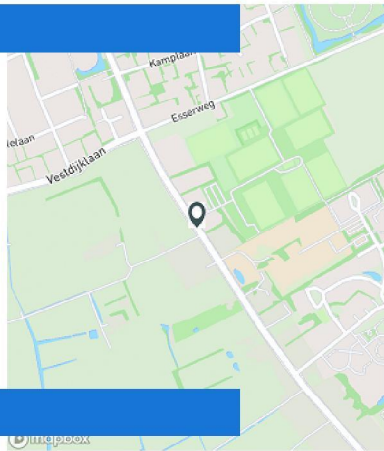


Rijksstraatweg
Haren
Tussen Rijksstraatweg en Stadion Esserberg
Ri. 1 = Ri. Noordwest (Stadion Esserberg)
Ri. 2 = Ri. Zuidoost (Rijksstraatweg)

Meting

Meetperiode: 3 oktober t/m 20 oktober 2025
Methodiek: Telslangen
In opdracht van: Sweco NL
Uitgevoerd door: MetroCount

Ri. Zuidoost	
Gemiddelde	V85
48	57
48	56
48	56
47	55
47	56
48	57
50	58
47	56
48	56



Ri. Zuidoost	
%	Cumulatief %
0.2%	0.2%
2.0%	2.2%
7.9%	10.1%
54.1%	64.2%
32.5%	96.7%
2.7%	99.4%
0.4%	99.8%
0.2%	100.0%

Voertuigclassificatie

Voertuigclassificatie op basis van ascombinaties

- L = Licht verkeer (2 assen, asafstand < 3,7 m)
- M = Middelzwaar verkeer (2 assen, asafstand > 3,7 m)
- Z = Zwaar verkeer (3 of meer assen)